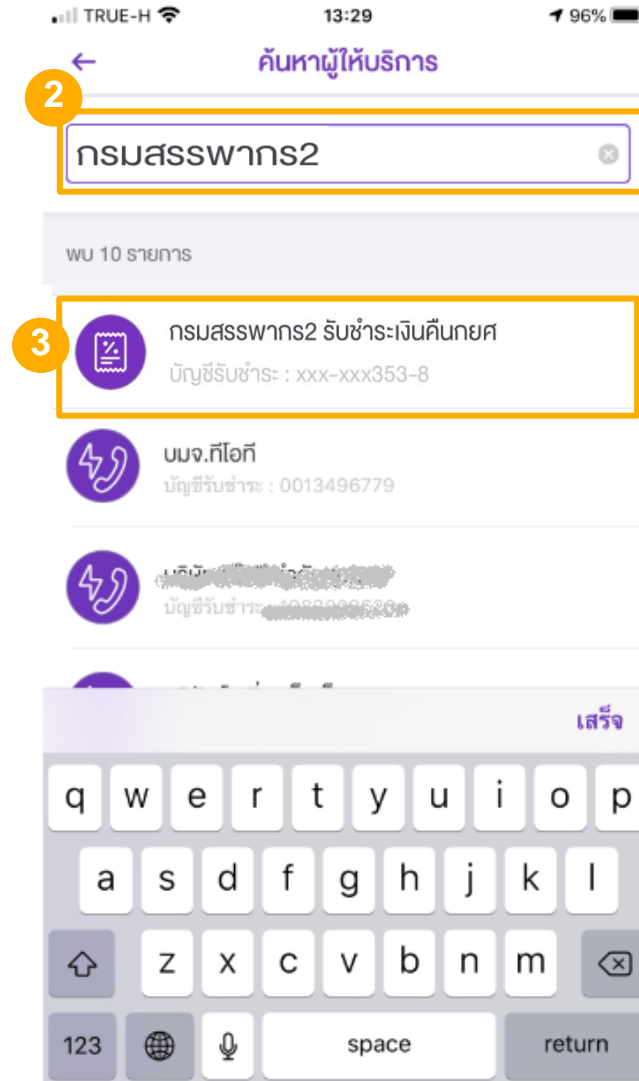
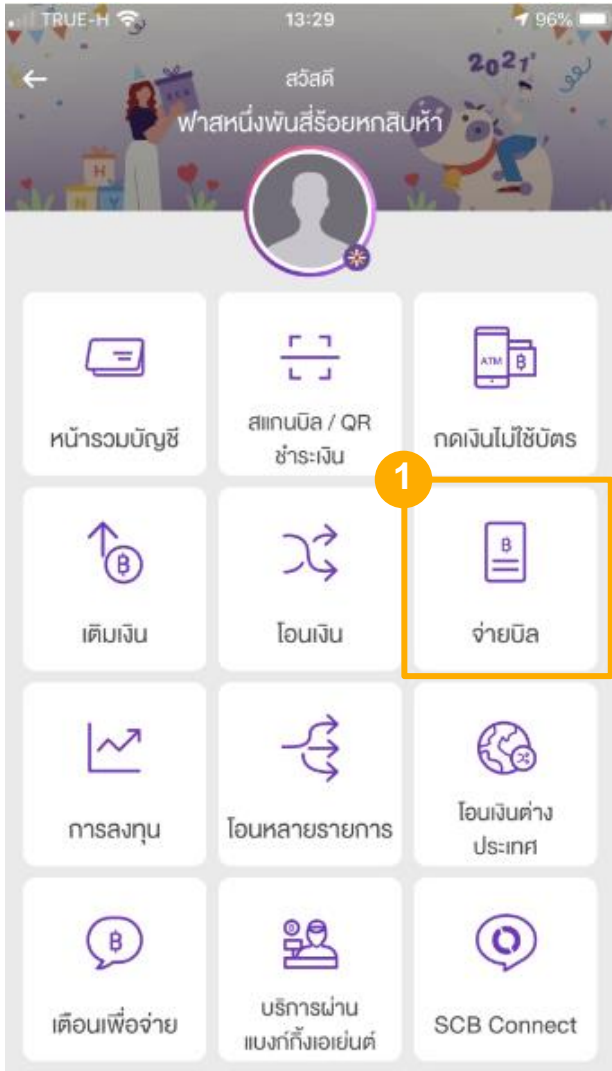


Bill Payment กยศ. via SCB Easy App & SCB Easy Net

ขั้นตอนการจ่ายบิล กยศ ผ่าน SCB Easy App – Key in Service No.



ขั้นตอนการจ่ายบิล กยศ ผ่าน SCB Easy App – Key in Service No.



09:51 4G

← **จ่ายบิล**

ไปยัง

กรมสรรพากร2 รับชำระ:เงินคืนกยศ
บัญชีรับชำระ : xxx-xxx353-8

4 รหัสลูกค้า/Ref.1
0994000339259

5 หมายเลขอ้างอิง/Ref.2
152283072854122

จำนวนเงิน 6 7,600.00

วงเงินที่ยังทำรายการได้วันนี้: 2,000,000.00

เพิ่มเติม

บันทึกช่วยจำ 0/40
ใส่บันทึกช่วยจำ

7 ตั้งรายการล่วงหน้า >

ตรวจสอบข้อมูล

09:51 4G

← **ตรวจสอบข้อมูล**

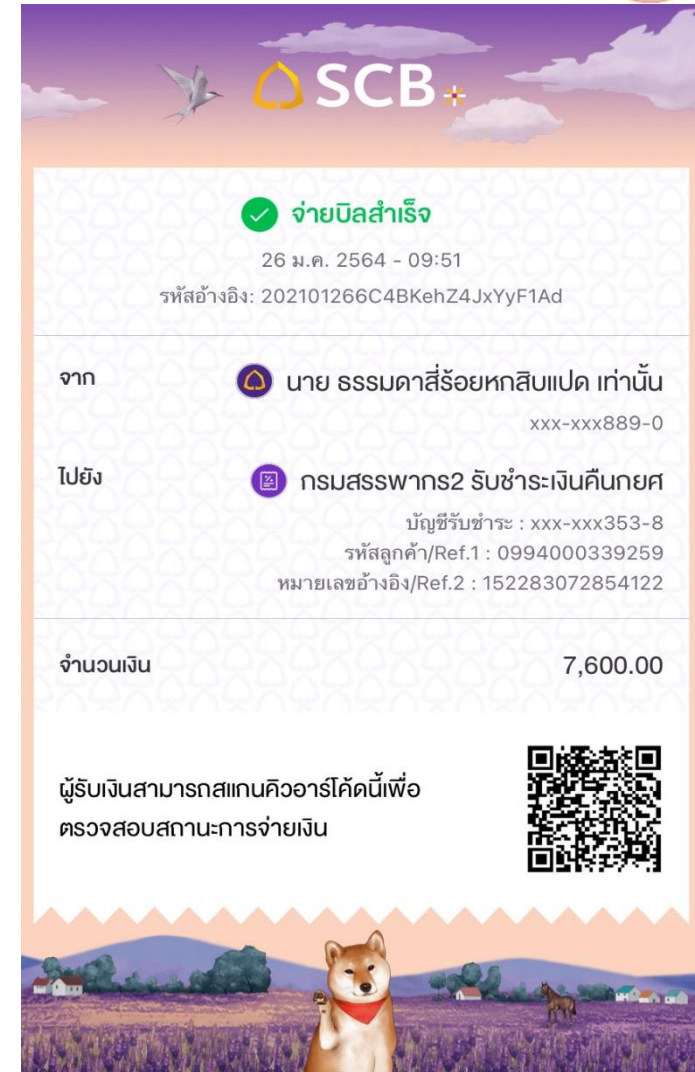
จาก นาย ธรรมดาสีร้อยหกสิบแปด เท่านั้น
049-~~xxxxxx~~9-0

ไปยัง กรมสรรพากร2 รับชำระ:เงินคืนกยศ
บัญชีรับชำระ : xxx-xxx353-8
รหัสลูกค้า/Ref.1 : 0994000339259
หมายเลขอ้างอิง/Ref.2 : 152283072854122

จำนวนเงิน 7,600.00

ค่าธรรมเนียม 0.00

8 **ยืนยัน**



ขั้นตอนการถ่ายบิล กยศ ผ่าน SCB Easy Net



1. Login SCB Easy Net โดยระบุ Login Name และ Password แล้วกดปุ่ม Login

ขั้นตอนการจ่ายบิล กยศ ผ่าน SCB Easy Net



2. เลือกเมนู ชำระเงินและ e-Bill เพื่อสร้างรายการ Bill Payment
3. เลือกบัญชีที่ต้องการใช้ชำระ "ออมทรัพย์ - 111XXXXX30"
4. เลือกบัญชีผู้ให้บริการ "กรมสรรพากร2 - กรมสรรพากร 2 รับชำระเงินคืนกยศ"

ขั้นตอนการจ่ายบิล กยศ ผ่าน SCB Easy Net



5. ระบุ ชื่อ-นามสกุลลูกค้า

6. ระบุข้อมูล Ref.1 ด้วย เลขประจำตัวผู้เสียภาษีอากร

7. ระบุข้อมูล Ref.2 ด้วย รหัสหมายเลขอ้างอิง

8. ระบุ จำนวนเงิน

9. กดปุ่ม Next

ข้อมูลลูกค้า

ชื่อ-นามสกุลลูกค้า: กดที่นี่ เพื่อดูการกรอกข้อมูล

หมายเลขลูกค้า / Ref.1:

หมายเลขอ้างอิง / Ref.2:

จำนวนเงิน

บาท

- ไม่เกิน 2,000,000 บาทต่อคนต่อวัน
- กรุณาตรวจสอบความถูกต้องของข้อมูลลูกค้าสำหรับการชำระเงินกับใบแจ้งยอดบัญชี/ใบแจ้งหนี้ก่อนทำรายการ (ตัวเลขที่มีจุดทศนิยมเท่านั้น เช่น 1000, 1000.50)

วันที่หักบัญชี

กรุณาเลือกวันที่ต้องการให้หักบัญชี

หักบัญชีทันที

วันหักบัญชีล่วงหน้า

กรุณาเลือกวันที่ต้องการให้หักบัญชีล่วงหน้า

ex. dd/mm/yyyy

หักบัญชีอัตโนมัติเป็นประจำทุกเดือนเป็นเวลา เดือน

หมายเหตุ

- การหักบัญชีเงินฝากอัตโนมัติผู้ใช้บริการทำธุรกรรมเบิกถอนเงิน โอนเงิน และ/หรือ หักเงินเพื่อชำระหนี้ใดๆ รวมกันเกินกว่า 2 ครั้งต่อเดือน (เดือนปฏิทิน) ธนาคารจะคิดค่าธรรมเนียมการทำธุรกรรมเบิกถอนเงิน โอนเงิน และ/หรือ หักเงินเพื่อชำระหนี้ใด ๆ ตั้งแต่ครั้งที 3 เป็นต้นไปในอัตราครั้งละ 50 บาท

9

ขั้นตอนการจ่ายบิล กยศ ผ่าน SCB Easy Net



10. เลือกหมายเลขโทรศัพท์เพื่อรับ OTP

11. กดปุ่ม Next , ระบุเลข OTP ที่ได้รับทางโทรศัพท์มือถือ , กดปุ่ม Confirm

The screenshot shows the SCB Easy Net interface for bill payment confirmation. At the top, there's a navigation bar with the SCB logo and 'EASY NET' text. Below it are menu items like 'บ้านของฉัน', 'โอนเงิน', 'ชำระค่าบริการ e-Bill', etc. The main content area is titled 'คำสินค้าและบริการ' and shows a progress bar with three steps: '1 | Payment Details', '2 | Review & Confirm', and '3 | Acknowledgements'. The 'Review & Confirm' step is active. The screen displays payment details for a bill from 'กรมสรรพากร2 รัชดาภิเษก' with a bill amount of 11,030.00 THB. A yellow circle with the number '10' highlights the 'เลือกโทรจันรับ OTP' section, where a dropdown menu is set to '+66 557'. At the bottom, another yellow circle with the number '11' highlights the 'Next' button. A 'Tips' section on the right provides additional information about the service.

ขั้นตอนการจ่ายบิล กยศ ผ่าน SCB Easy Net

12. ระบบแสดงผลการชำระเงิน



SCB ไทยพาณิชย์ EASY NET

บัญชีออมเงิน โอนเงิน **ชำระเงิน** ฯลฯ: e-Bill บริการด้านบัตร SMS Alert การลงทุน ประกัน บริการอื่นๆ จัดการบัญชีและตั้งค่า Logout

คำสินค้าและบริการ

1 | Payment Details 2 | Review & Confirm **3 | Acknowledgements**

ท่านได้ทำการชำระเงินแล้วโดยจ่ายเรียบร้อยแล้ว

SCB ไทยพาณิชย์ EASY NET

Payment Slip เลขที่รายการ: 1210PK544906080

บัญชีชำระหนี้ เลขที่บัญชี	ธนาคารไทย - 11 1000000000
บัญชีให้บริการ (Billor) ชื่อ/ใ้บริการ (Billor) เลขที่บัญชี Billor/Biller ID/Comp code	กรมสรรพากร 2 รัฐบาลเงินคืนเกษตร XXX X XXX33 8
ข้อมูลลูกหนี้ ชื่อลูกหนี้ หมายเลขลูกหนี้ / Ref.1 หมายเลขชำระหนี้ / Ref.2	Success Overdue 0105518011759 271702932460192 คลิกเพื่อดูประวัติการชำระเงิน
จำนวนเงิน จำนวนเงิน ค่าธรรมเนียม วันที่ทำการชำระ วันที่หักบัญชี	64,351.21 บาท 0.00 บาท 26/01/2564 27/01/2564

ธนาคารไทยพาณิชย์ จำกัด (มหาชน)

- กรุณามอบบัตรประชาชนแก่ผู้ใช้บริการของกรมสรรพากรเงิน โอนเงิน และ/หรือ พนักงานของรัฐหรือลูกหนี้รายอื่นที่อายุไม่เกินกว่า 2 ปีต่อจากวัน (เมื่อมีบัตร) ธนาคารจะยึดค่าธรรมเนียมการชำระเงินจากเงิน โอนเงิน และ/หรือ พนักงานของรัฐหรือลูกหนี้รายอื่น ๆ ตั้งแต่ ส.ค. 3 เป็นต้นไปเป็นอัตราค่าไฟ 50 บาท

Print the web page

- Next Steps**
- > [Pay Another Bill](#)
 - > [View Payment History](#)
 - > [View Account Statement](#)
- Related Services**
- > [SCB Easy Bill | จ่ายบิลง่ายๆ](#)
[ผ่านบัญชีเงินฝากออมทรัพย์](#)

SCB
ไทยพาณิชย์

